

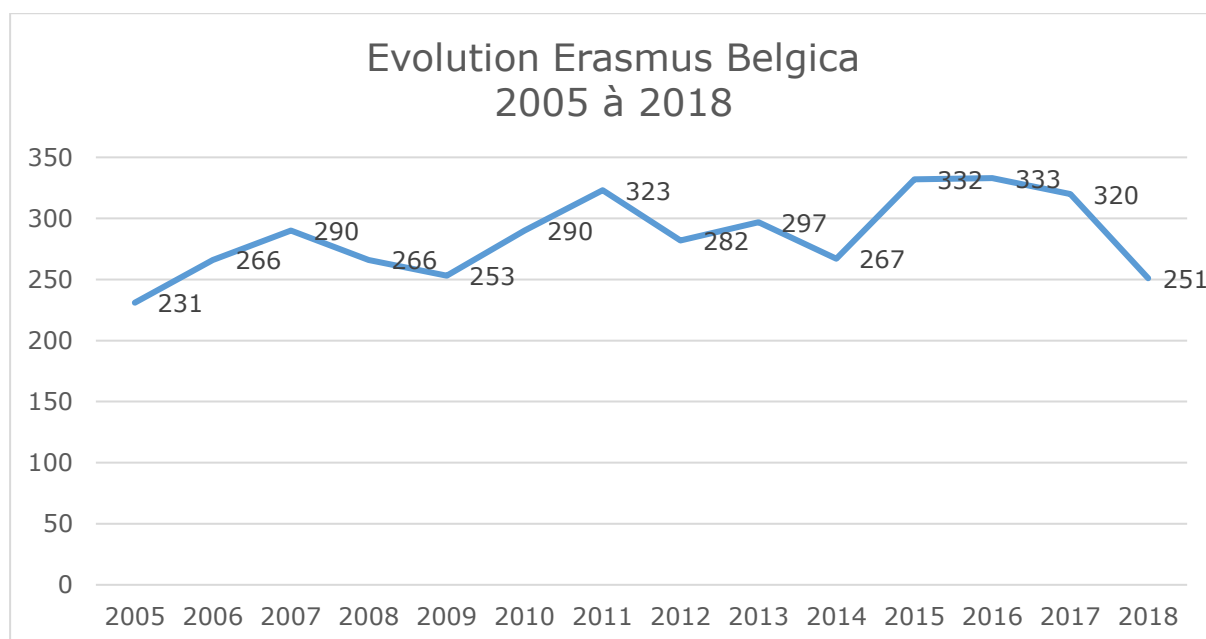
Ce rapport narratif porte sur les réalisations de l'année académique 2018-2019 des programmes suivants :

- Erasmus Belgica
- Programme d'échanges des futurs enseignants en langue (AESI-LG)
- Fonds d'aide à la mobilité étudiante (FAME)

Il est joint aux comptes d'exécution 2019.

Erasmus Belgica

Le programme connaît une diminution entre 2016 et 2018.



Mobilité « cours » (SMS)

Au cours de l'année académique 2018-2019, 198 étudiants ont réalisé une mobilité à des fins académiques, soit une diminution de 28% par rapport à 2017 (2017 : 277 / 2016 : 287 / 2015 : 298 / 2014 : 234 / 2013 : 268 / 2012 : 266 / 2011 : 288).

Les domaines d'études les plus représentés sont « Formation initiale des enseignants » (30), « Droit » (28), « Marketing » (15) et « Langues » (15).

La durée moyenne de la mobilité s'est stabilisée depuis 2012 à 5,4 mois. En 2017 et en 2018, elle est de 5,5 mois.

Le montant de la bourse moyenne mensuelle est de 83€ (2017 : 87€ / 2016 : 89€ / 2015 : 78€ / 2014 : 63€ / 2013 : 60€).

ERASMUS BELGICA SMS – Par cycle d'études	
Bachelier	128
Master	70
	198

65% des étudiants partent au premier cycle et 35% au deuxième.

ERASMUS BELGICA SMS – Par statut	
Non allocataires d'une bourse d'études de la FWB	173
Allocataires d'une bourse d'études de la FWB	25
	198

13% des mobilités Erasmus Belgica à des fins d'études sont réalisées par des étudiants allocataires d'une bourse d'études de la FWB (2017 : 15% / 2016 : 11% / 2015 : 14% / 2014 : 12% / 2013 : 13%).

Mobilité « stage » (SMP)

53 mobilités ont été effectuées au cours de l'année académique 2018-2019, soit une augmentation de 23% par rapport à l'année académique précédente (2017 : 43 / 2016 : 46 / 2015 : 34 / 2014 : 33 / 2013 : 29 / 2012 : 16 / 2011 : 35).

Les domaines d'études les plus représentés sont « Voyage, tourisme et loisirs » (8), « Business et administration » (6), suivi de « Formation initiale des enseignants » (5), « Journalisme » (5) et « Secrétariat et travail de bureau » (5).

La durée moyenne de la mobilité est inférieure à celle de 2017 : 3,2 mois (2017 et 2016 : 3,4 / 2015 : 3,5 / 2014 : 3,6 / 2013 : 3,72).

Le montant de la bourse mensuelle moyenne s'élève à 68€ (2017 : 60€ / 2016 : 74€ / 2015 : 60€ / 2014 : 54€ / 2013 : 43€).

ERASMUS BELGICA SMP – Par cycle d'études	
Bachelier	27
Master	26
	53

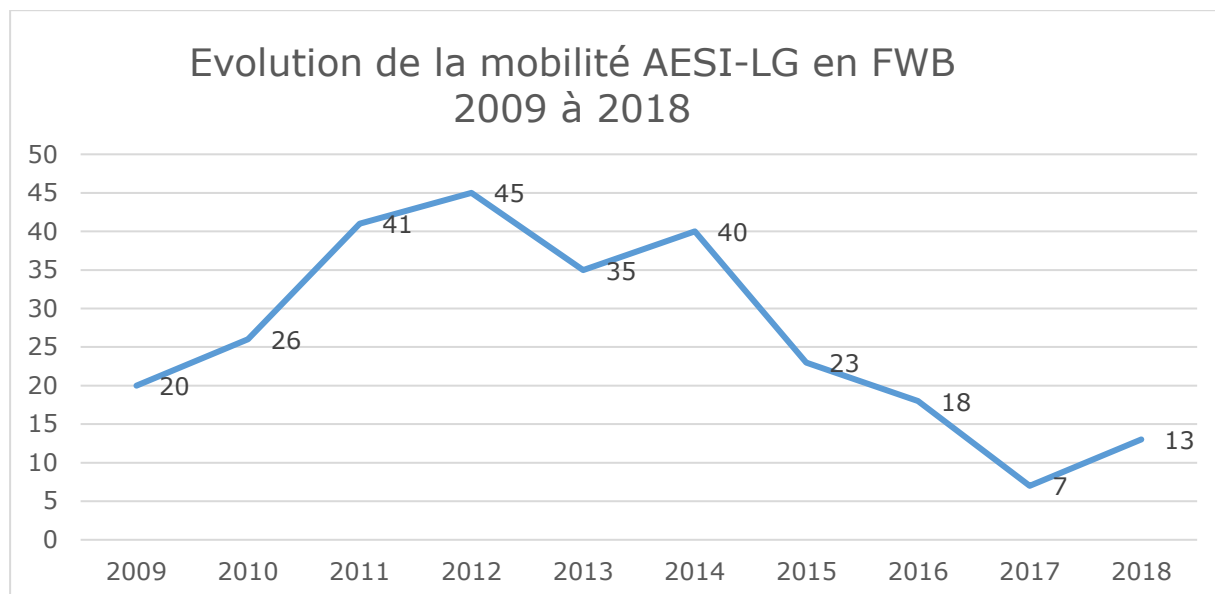
51 % des étudiants partent au premier cycle et 49% au deuxième.

ERASMUS BELGICA SMP – Par statut	
Non allocataires d'une bourse d'études de la FWB	43
Allocataires d'une bourse d'études de la FWB	10
	53

19% des mobilités Erasmus Belgica stage sont réalisées par des étudiants allocataires d'une bourse d'études de la FWB (2017 : 7% / 2016 : 15% / 2015 : 8% / 2014 : 12% / 2013 : 10%).

ERASMUS BELGICA SMS - SMP : Nombre de mobilités par établissement			
Etablissement	Code Erasmus	SMS	SMP
Haute Ecole Robert Schuman	B ARLON09		1
Université Saint-Louis-Bruxelles asbl	B BRUXEL02	13	
Université Libre de Bruxelles	B BRUXEL04	19	
Ecole nationale supérieure des arts visuels de La Cambre	B BRUXEL15		1
Haute Ecole EPHEC	B BRUXEL82	16	
Haute Ecole Francisco Ferrer	B BRUXEL83		4
Haute Ecole Galilée	B BRUXEL84	17	16
Haute Ecole ICHEC - St-Louis- ISFSC	B BRUXEL86	6	6
Haute Ecole Léonard de Vinci	B BRUXEL87	14	
Ecole Supérieure des Arts Saint-Luc Bruxelles	B BRUXEL90	1	
HE2B - Haute Ecole Bruxelles-Brabant	B BRUXEL98	1	
Université de Liège	B LIEGE01	26	4
Haute Ecole Libre Mosane - HELMo	B LIEGE37	8	1
Haute Ecole de la Ville de Liège	B LIEGE42	2	
Haute Ecole Charlemagne	B LIEGE43	2	
Université Catholique de Louvain	B LOUVAIN01	41	2
Haute Ecole en Hainaut	B MONS20	1	6
Université de Mons - UMONS	B MONS21	6	1
Haute Ecole Louvain en Hainaut - HELHA	B MONS22	10	2
Haute Ecole Provinciale de Hainaut - CONDORCET	B MONS23	1	4
Université de Namur - UNAMUR	B NAMUR01	6	3
Haute Ecole Albert Jacquard	B NAMUR11		1
Haute Ecole de la Province de Namur	B NAMUR14		1
Haute Ecole de Namur-Liège-Luxembourg-HENALLUX	B NAMUR15	8	
		198	53

Programme d'échanges des futurs enseignants en langue (AESI-LG)



Durant l'année académique 2018-2019, 13 futurs enseignants en langue ont pu bénéficier d'une expérience de mobilité dans le cadre du programme, soit une augmentation de 86% par rapport à l'année précédente (2017 : 7 / 2016 : 18 / 2015 : 23 / 2014 : 40 / 2013 : 35 / 2012 : 45 / 2011 : 41). Parmi ceux-ci 7 ont réalisé un stage dans une école primaire (2017 : 3 / 2016 : 13 / 2015 : 11 / 2014 : 15 / 2013 : 13) et 6 dans une école secondaire (2017 : 4 / 2016 : 5 / 2015 : 7 / 2014 : 14 / 2013 : 20).

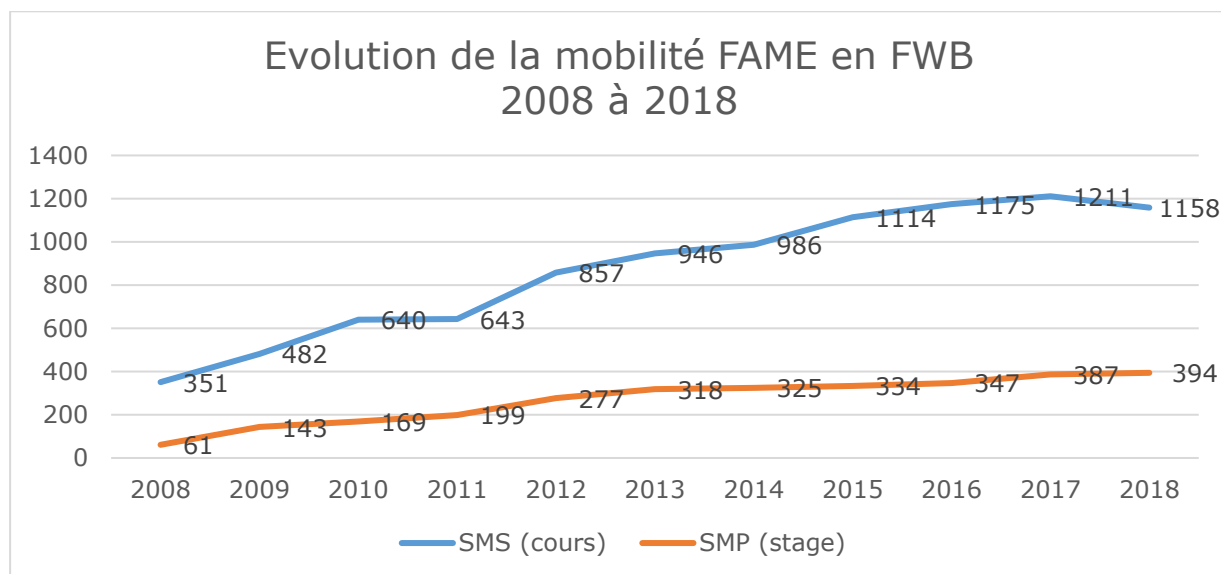
9 étudiants ont logé sur place (résidentiels) et 4 ont été navetteurs. 100% des stages ont été réalisés dans la langue cible de l'organisme d'accueil.

La durée moyenne de la mobilité est de 3 semaines (2017 : 3,6 semaines / 2016 : 4,3 semaines / 2015 : 3 semaines / 2014 : 6,5 semaines / 2013 : 6 semaines). Comme l'année précédente, le montant moyen mensuel de la bourse s'élève à 200€ (2016 : 217€ / 2015 : 291€ / 2014 : 270€ / 2013 : 260€).

AESI-LG OUT : Nombre de mobilités par établissement		
Etablissement	Code Erasmus	SMP
Haute Ecole Libre Mosane - HELMo	B LIEGE37	6
Haute Ecole Charlemagne	B LIEGE43	2
Haute Ecole Louvain en Hainaut - HELHA	B MONS22	4
Haute Ecole de Namur-Liège-Luxembourg-HENALLUX	B NAMUR15	1
		13

Fonds d'aide à la mobilité étudiante (FAME)

Le programme connaît une diminution entre 2017 et 2018 concernant les mobilités « cours » (SMS).



Mobilité FAME « cours »

Durant l'année académique 2018-2019, 1158 mobilités ont été réalisées, soit une diminution de 4% par rapport à l'année précédente (2017 : 1211 / 2016 : 1175 / 2015 : 1114 / 2014 : 986 / 2013 : 946 / 2012 : 857 / 2011 : 643). La bourse moyenne mensuelle s'élève à 211€ (2017 : 206€ / 2016 : 169€ / 2015 : 173€ / 2014 : 190€ / 2013 : 206€), la durée moyenne d'un séjour est identique depuis 2014, c'est-à-dire 4,4 mois (2017 : 4,4 / 2016 : 4,4 / 2015 : 4,4 / 2014 : 4,4 / 2013 : 4,5).

On constate que les domaines d'études les plus représentés sont :

- « Sciences de gestion » avec 248 mobilités ;
- « Commerce et l'administration » avec 112 mobilités (2017 : 143 / 2016 : 150 / 2015 : 305 / 2014 : 206) ;
- « Economie » avec 78 mobilités.

FAME SMS – Par continent	
Amériques	720
Asie	329
Europe	63
Océanie	38
Afrique	8
	1158

Tout comme en 2016 et 2017, les Amériques arrivent en tête avec 720 mobilités contre 698 en 2017, suivies de l'Asie avec 329 mobilités (2017 : 410 / 2016 : 342 / 2015 : 328 / 2014 : 259 / 2013 : 231) et de l'Europe avec 63 mobilités (2017 : 58 / 2016 : 61 / 2015 : 80 / 2014 : 58 / 2013 : 79).

FAME SMS - Par Pays d'accueil	
Canada	459
Chine (République populaire)	85
Japon	59
Mexique	52
Taiwan	51
États-Unis d'Amérique	47
Chili	43
Corée du Sud (République)	42
Russie (Fédération)	35
Australie	33
Argentine	28
Colombie	28
Pérou	27
Brésil	24
Singapour	24
Malaisie	23
Suisse	20
Thaïlande	14
Indonésie	7
Liban	7
Inde	6
Bélarus	5
Équateur	5
Israël	5
Nouvelle-Zélande	5
Uruguay	5
Hongkong	4
Cameroun	3
Maroc	3
Afrique du Sud (République)	2
Monaco (Principauté)	2
Barbade	1
Costa Rica	1
Émirats arabes unis	1
France	1
Vietnam	1
	1158

Le Canada avec 459 mobilités (2017 : 403 / 2016 : 410 / 2015 : 405 / 2014 : 358 / 2013 : 342) arrive en tête du classement suivi, loin derrière, de la Chine avec 85 mobilités (2017 : 128 / 2016 : 82 / 2015 : 118 / 2014 : 77 / 2013 : 94) et du Japon avec 59 mobilités. A noter que l'année précédente, le Chili figurait à la troisième place avec 63 mobilités. Cette même place était occupée par les États-Unis les années précédentes (2016 : 65 / 2015 : 70 / 2014 : 74 / 2013 : 67).

FAME SMS – Par statut	
Non allocataires d'une bourse d'études de la FWB	1017
Allocataires d'une bourse d'études de la FWB	141
	1158

12% des étudiants FAME en mobilité à des fins d'études sont allocataires d'une bourse d'études de la FWB (2017 : 14% / 2016 : 16% / 2015 : 12% / 2014 : 11% / 2013 : 12%).

FAME SMS – Par cycle d'études	
Bachelier	433
Master	725
	1158

63% des mobilités cours ont été réalisées au niveau du cycle Master contre 60% en 2017.

Mobilités « stage »

Au cours de l'année académique 2018-2019, on peut observer une augmentation des réalisations par rapport à 2017 : 394 étudiants ont réalisé une mobilité stage, soit une augmentation de 2% par rapport à 2017 (2017 : 387 / 2016 : 347 / 2015 : 334 / 2014 : 325 / 2013 : 318 / 2012 : 277 / 2011 : 199).

Les domaines d'études les plus représentés sont « Sciences politiques et civiques » (36), « Travail social et conseil » (27), « Voyage, tourisme et loisirs » (27) et « Production végétale et animale » (18).

FAME SMP - Par continent	
Amériques	166
Afrique	113
Asie	67
Océanie	37
Europe	11
	394

On observe une tendance identique depuis 2016 : le trio de tête est composé des Amériques avec 166 mobilités (2017 : 170 / 2016 : 163) dont 68 pour le Canada et 27 pour les Etats-Unis, suivies de l'Afrique (113) et loin derrière l'Asie (67).

FAME SMP - Par Pays d'accueil	
Canada	68
Bénin (République)	28
États-Unis d'Amérique	27
Sénégal	25
Australie	19
Nouvelle-Zélande	18
Chili	15
Costa Rica	12
Madagascar (République démocratique)	11
Mexique	11
Chine (République populaire)	10
Japon	10
Maurice	9
Togo	9
Afrique du Sud (République)	8
Suisse	8
Pérou	7
Maroc	6
Cambodge (Royaume)	5
Côte-d'Ivoire	5
Inde	5
Thaïlande	5
Brésil	4
Colombie	4
Corée du Sud (République)	4
Équateur	4
Guatemala	4
Indonésie	4
Vietnam (République socialiste)	4
Bolivie	3
Burkina Faso	3
Malaisie	3
Albanie	2
Argentine	2
Congo (République démocratique)	2
Dominicaine (République)	2
Émirats arabes unis	2
Guinée	2
Israël	2
Liban	2
Népal	2
Qatar	2
Rwanda (République)	2
Andorre	1
Botswana	1
Egypte	1

Honduras	1
Jamaïque	1
Kirghizistan	1
Mongolie	1
Oman	1
Palestine	1
Philippines	1
Singapour (République)	1
Taiïwan	1
Tanzanie (République unie)	1
Uruguay	1
	394

Le Canada arrive en tête du classement avec 68 mobilités suivi, loin derrière, du Bénin (28) et des Etats-Unis (27).

FAME SMP - Par statut	
Non allocataires d'une bourse d'études de la FWB	328
Allocataires d'une bourse d'études de la FWB	66
	394

17% des étudiants FAME en mobilité stage sont allocataires d'une bourse d'études de la FWB (2017 : 20% / 2016 : 14% / 2015 : 15% / 2014 : 17% / 2013 : 23%).

FAME SMP - Par cycle d'études	
Bachelier	247
Master	146
Doctorat	1
	394

63% des mobilités stage ont été réalisées au niveau du cycle Bachelier.

FAME SMS - SMP : Nombre de mobilités par établissement			
Etablissement	Code Erasmus	SMS	SMP
Haute Ecole Robert Schuman	B ARLON09		9
Université Saint-Louis-Bruxelles asbl	B BRUXEL02	34	
Université Libre de Bruxelles	B BRUXEL04	317	
ARBA - ESA	B BRUXEL05		1
Ecole nationale supérieure des arts visuels de La Cambre	B BRUXEL15	10	3
Haute Ecole EPHEC	B BRUXEL82	11	10
Haute Ecole Francisco Ferrer	B BRUXEL83		1
Haute Ecole Galilée	B BRUXEL84	80	26
Haute Ecole Libre de Bruxelles Ilya Prigogine	B BRUXEL85	4	7
Haute Ecole ICHEC - St-Louis- ISFSC	B BRUXEL86	79	8
Haute Ecole Léonard de Vinci	B BRUXEL87	43	15
Haute Ecole Lucia de Brouckère	B BRUXEL88		4
Ecole Supérieure des Arts Saint-Luc Bruxelles	B BRUXEL90	4	
ERG - Ecole de Recherche Graphique	B BRUXEL91	7	3
HE2B - Haute Ecole Bruxelles-Brabant	B BRUXEL98		16
Université de Liège	B LIEGE01	74	29
ESA Saint-Luc Liège	B LIEGE07	3	
Haute Ecole Libre Mosane - HELMo	B LIEGE37	41	29
Haute Ecole de la Province de Liège	B LIEGE38	20	5
Haute Ecole de la Ville de Liège	B LIEGE42	3	1
Haute Ecole Charlemagne	B LIEGE43	3	12
Université Catholique de Louvain	B LOUVAIN01	323	37

Haute Ecole en Hainaut	B MONS20		18
Université de Mons - UMONS	B MONS21	37	28
Haute Ecole Louvain en Hainaut - HELHA	B MONS22		18
Haute Ecole Provinciale de Hainaut - CONDORCET	B MONS23	6	41
Université de Namur - UNAMUR	B NAMUR01	24	13
Haute Ecole Albert Jacquard	B NAMUR11	5	9
Haute Ecole de la Province de Namur	B NAMUR14		46
Haute Ecole de Namur-Liège-Luxembourg-HENALLUX	B NAMUR15	30	5
		1158	394