

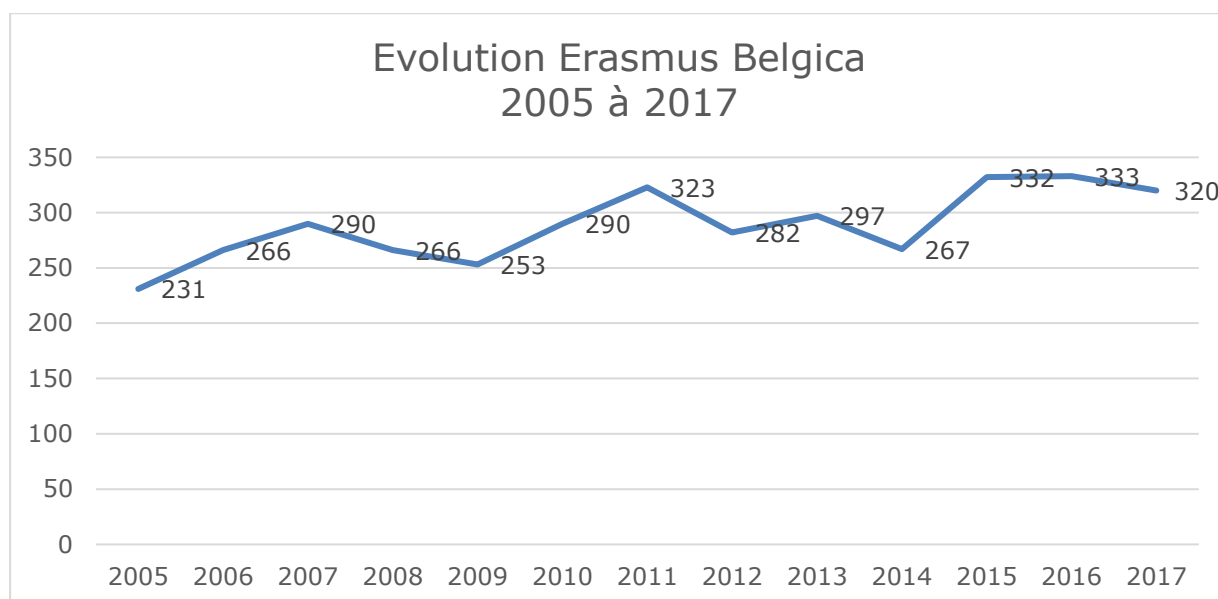
Ce rapport narratif porte sur les réalisations de l'année académique 2017-2018 des programmes suivants :

- Erasmus Belgica
- Programme d'échanges des futurs enseignants en langue (AESI-LG)
- Fonds d'aide à la mobilité étudiante (FAME)

Il est joint au rapport financier et comptable des fonds nationaux 2017-2018.

### Erasmus Belgica

Le programme connaît une diminution entre 2016 et 2017.



### Mobilité « cours » (SMS)

Au cours de l'année académique 2017-2018, 277 étudiants ont réalisé une mobilité à des fins académiques, soit une diminution de 3% par rapport à 2016 (2016 : 287 / 2015 : 298 / 2014 : 234 / 2013 : 268 / 2012 : 266 / 2011 : 288).

Les domaines d'études les plus représentés sont le Marketing (39), la Gestion et administration (27) et la Formation initiale des enseignants (27).

La durée moyenne de la mobilité s'est stabilisée depuis 2012 à 5,4 mois. En 2017, elle est de 5,5 mois.

Le montant de la bourse moyenne mensuelle est de 87€ (2016 : 89€ / 2015 : 78€ / 2014 : 63€ / 2013 : 60€).

ERASMUS BELGICA SMS – Par cycle d'études	
Bachelier	187
Master	90
	<b>277</b>

68% des étudiants partent au premier cycle et 32% au deuxième.

ERASMUS BELGICA SMS – Par statut	
Non allocataires d'une bourse d'études de la FWB	235
Allocataires d'une bourse d'études de la FWB	42
	<b>277</b>

15% des mobilités Erasmus Belgica à des fins d'études sont réalisées par des étudiants allocataires d'une bourse d'études de la FWB (2016 : 11% / 2015 : 14% / 2014 : 12% / 2013 : 13%).

### **Mobilité « stage » (SMP)**

43 mobilités ont été effectuées au cours de l'année académique 2017-2018, soit une diminution de 7% par rapport à l'année académique précédente (2016 : 46 / 2015 : 34 / 2014 : 33 / 2013 : 29 / 2012 : 16 / 2011 : 35).

Les domaines d'études les plus représentés sont le Secrétariat et le travail de bureau (7), le Voyage, tourisme et loisirs (6), suivi du Marketing (4), Journalisme (4) et la Mode, décoration d'intérieur et industrielle (4).

La durée moyenne de la mobilité est identique à celle de 2016 : 3,4 mois (2015 : 3,5 / 2014 : 3,6 / 2013 : 3,72).

Le montant de la bourse mensuelle moyenne s'élève à 60€ (2016 : 74€ / 2015 : 60€ / 2014 : 54€ / 2013 : 43€).

ERASMUS BELGICA SMP – Par cycle d'études	
Bachelier	23
Master	20
	<b>43</b>

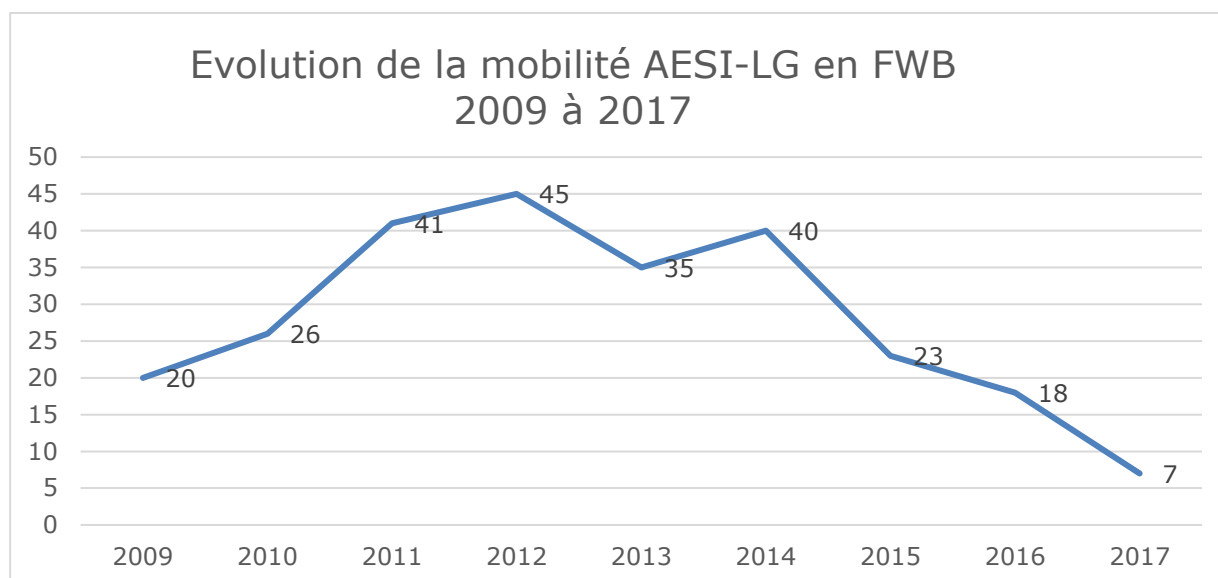
53 % des étudiants partent au premier cycle et 47% au deuxième.

ERASMUS BELGICA SMP – Par statut	
Non allocataires d'une bourse d'études de la FWB	40
Allocataires d'une bourse d'études de la FWB	3
	<b>43</b>

7% des mobilités Erasmus Belgica stage sont réalisées par des étudiants allocataires d'une bourse d'études de la FWB (2016 : 15% / 2015 : 8% / 2014 : 12% / 2013 : 10%).

ERASMUS BELGICA SMS - SMP : Nombre de mobilités par établissement			
Etablissement	Code Erasmus	SMS	SMP
Université Saint-Louis-Bruxelles asbl	B BRUXEL02	6	
Université Libre de Bruxelles	B BRUXEL04	36	
Ecole nationale supérieure des arts visuels de La Cambre	B BRUXEL15	1	1
Haute Ecole EPHEC	B BRUXEL82	36	
Haute Ecole Francisco Ferrer	B BRUXEL83	1	5
Haute Ecole Galilée	B BRUXEL84	10	18
Haute Ecole Libre de Bruxelles Ilya Prigogine	B BRUXEL85	1	
Haute Ecole ICHEC - St-Louis- ISFSC	B BRUXEL86	5	
Haute Ecole Léonard de Vinci	B BRUXEL87	8	
Haute Ecole Lucia de Brouckère	B BRUXEL88	1	
HE2B - Haute Ecole Bruxelles-Brabant	B BRUXEL98	5	
Université de Liège	B LIEGE01	26	3
Haute Ecole Libre Mosane - HELMo	B LIEGE37	19	
Haute Ecole de la Province de Liège	B LIEGE38	2	
Haute Ecole de la Ville de Liège	B LIEGE42		1
Haute Ecole Charlemagne	B LIEGE43		1
Université Catholique de Louvain	B LOUVAIN01	39	5
Haute Ecole en Hainaut	B MONS20	1	3
Université de Mons - UMONS	B MONS21	16	
Haute Ecole Louvain en Hainaut - HELHA	B MONS22	15	1
Haute Ecole Provinciale de Hainaut - CONDORCET	B MONS23	5	2
Université de Namur - UNAMUR	B NAMUR01	17	1
Haute Ecole de la Province de Namur	B NAMUR14		2
Haute Ecole de Namur-Liège-Luxembourg-HENALLUX	B NAMUR15	27	
		<b>277</b>	<b>43</b>

**Programme d'échanges des futurs enseignants en langue (AESI-LG)**



Durant l'année académique 2017-2018, 7 futurs enseignants en langue ont pu bénéficier d'une expérience de mobilité dans le cadre du programme, soit une baisse de 61% (2016 : 18 / 2015 : 23 / 2014 : 40 / 2013 : 35 / 2012 : 45 / 2011 : 41), parmi ceux-ci 3 ont réalisé un stage dans une école primaire (2016 : 13 / 2015 : 11 / 2014 : 15 / 2013 : 13) et 4 dans une école secondaire (2016 : 5 / 2015 : 7 / 2014 : 14 / 2013 : 20). Les établissements pointent des difficultés d'intégration des étudiants en raison d'un niveau de maîtrise de la langue cible insuffisant. Ce retour mitigé impacte la motivation des étudiants à partir en mobilité.

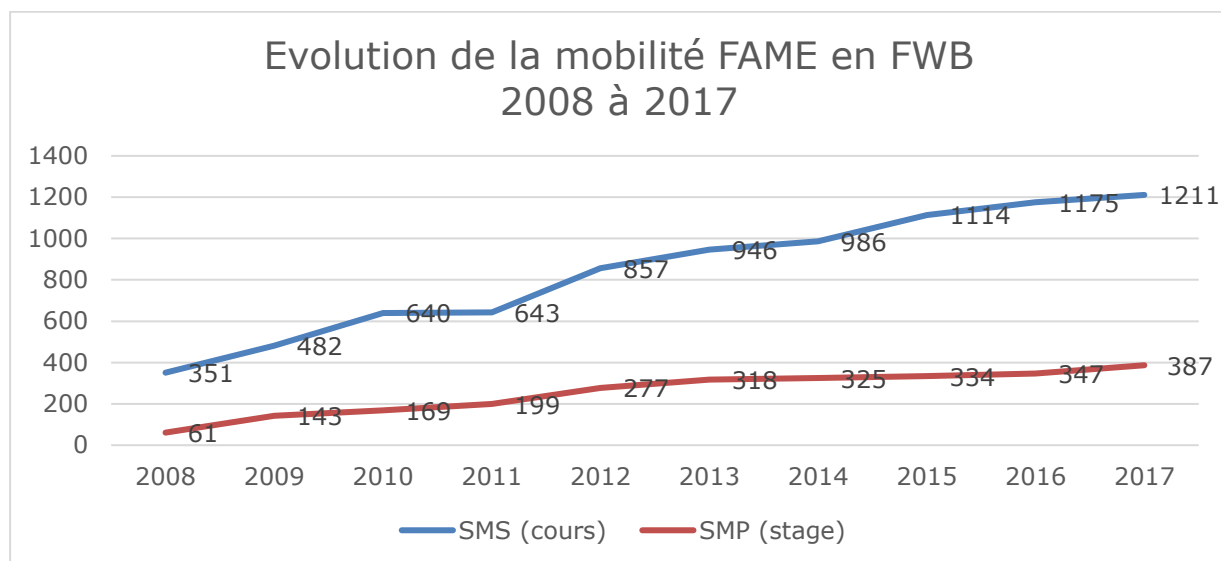
La totalité des étudiants a logé sur place (7 résidentiels) et 100% des stages ont été réalisés dans la langue cible de l'organisme d'accueil.

La durée moyenne de la mobilité est de 3,6 semaines (2016 : 4,3 semaines / 2015 : 3 semaines / 2014 : 6,5 semaines / 2013 : 6 semaines). Le montant moyen mensuel de la bourse s'élève à 200€ (2016 : 217€ / 2015 : 291€ / 2014 : 270€ / 2013 : 260€).

AESI-LG OUT : Nombre de mobilités par établissement		
Etablissement	Code Erasmus	SMP
Haute Ecole Libre Mosane - HELMo	B LIEGE37	1
Haute Ecole Charlemagne	B LIEGE43	4
Haute Ecole de Namur-Liège-Luxembourg-HENALLUX	B NAMUR15	2
		<b>7</b>

## Fonds d'aide à la mobilité étudiante (FAME)

Le programme connaît un succès croissant depuis 2008.



### Mobilité FAME « cours »

Durant l'année académique 2017-2018, 1211 mobilités ont été réalisées, soit une augmentation de plus de 3% par rapport à 2016 (2016 : 1175 / 2015 : 1114 / 2014 : 986 / 2013 : 946 / 2012 : 857 / 2011 : 643). Depuis son lancement en 2007, ce programme connaît une demande croissante en raison de l'attrait grandissant des étudiants pour les destinations lointaines. La bourse moyenne mensuelle s'élève à 206€ (2016 : 169€ / 2015 : 173€ / 2014 : 190€ / 2013 : 206€), la durée moyenne d'un séjour à 4,4 mois (2016 : 4,4 / 2015 : 4,4 / 2014 : 4,4 / 2013 : 4,5).

On constate que les domaines d'études les plus représentés sont :

- Les sciences de gestion avec 221 mobilités ;
- le commerce et l'administration avec 143 mobilités (2016 : 150 ; 2015 : 305 ; 2014 : 206) ;
- l'économie avec 133 mobilités.

FAME SMS – Par continent	
Amériques	<b>698</b>
Asie	<b>410</b>
Europe	<b>58</b>
Océanie	34
Afrique	11
	<b>1211</b>

Tout comme en 2016, les Amériques arrivent en tête avec 698 mobilités contre 734 en 2016, suivies de l'Asie avec 410 mobilités (2016 : 342 ; 2015 : 328 ; 2014 : 259 ; 2013 : 231) et de l'Europe avec 58 mobilités (2016 : 61 ; 2015 : 80 ; 2014 : 58 ; 2013 : 79).

FAME SMS - Par Pays d'accueil	
<b>Canada</b>	<b>403</b>
<b>Chine (République populaire)</b>	<b>128</b>
<b>Chili</b>	<b>63</b>
États-Unis d'Amérique	54
Russie (Fédération)	50
Japon	48
Corée du Sud (République)	47
Taïwan	47
Mexique	46
Brésil	34
Australie	33
Colombie	27
Inde	27
Suisse	26
Pérou	26
Argentine	24
Singapour	24
Thaïlande	18
Malaisie	13
Liban	12
Uruguay	11
Hongkong	9
Équateur	6
Maroc	6
Israël	5
Vietnam	3
Afrique du Sud (République)	3
Émirats arabes unis	2
Barbade	2
Bélarus	2
Espagne	2
Indonésie	2
Tunisie	2
Costa Rica	1
Monaco (Principauté)	1
Nouvelle-Zélande	1
Porto Rico	1
Italie	1
Autriche	1
	1211

Le Canada avec 403 mobilités (2016 : 410 / 2015 : 405 / 2014 : 358 / 2013 : 342) arrive en tête du classement suivi, loin derrière, de la Chine avec 128 mobilités (2016 : 82 / 2015 : 118 / 2014 : 77 / 2013 : 94) et du Chili avec 63 mobilités. A noter que les années précédentes, les États-Unis figuraient à la troisième place (2016 : 65 / 2015 : 70 / 2014 : 74 / 2013 : 67).

FAME SMS – Par statut	
Non allocataires d'une bourse d'études de la FWB	1049
Allocataires d'une bourse d'études de la FWB	162
	<b>1211</b>

14% des étudiants FAME en mobilité à des fins d'études sont allocataires d'une bourse d'études de la FWB (2016 : 16% / 2015 : 12% / 2014 : 11% / 2013 : 12%).

FAME SMS – Par cycle d'études	
Bachelier	484
Master	726
Doctorat	1
	<b>1211</b>

60% des mobilités cours ont été réalisées au niveau du cycle Master contre 62% en 2016.

### **Mobilités « stage »**

Au cours de l'année académique 2017-2018, on peut observer une nette augmentation des réalisations par rapport à 2016 : 387 étudiants ont réalisé une mobilité stage, soit une augmentation de près de 11% par rapport à 2016 (2016 : 347 / 2015 : 334 / 2014 : 325 / 2013 : 318 / 2012 : 277 / 2011 : 199).

Les domaines d'études les plus représentés sont le Voyage, tourisme et loisirs (36), les Sciences politiques et civiques (33), suivies du Travail social et conseil (24).

FAME SMP - Par continent	
Amériques	<b>170</b>
Afrique	<b>109</b>
Asie	<b>69</b>
Océanie	25
Europe	14
	<b>387</b>

On observe une tendance identique à 2016 : le trio de tête est composé des Amériques avec 170 mobilités (contre 163 mobilités en 2016) dont 70 pour le Canada et 39 pour les Etats-Unis, suivies de l'Afrique (109) et loin derrière l'Asie (69).

FAME SMP - Par Pays d'accueil	
<b>Canada</b>	<b>70</b>
<b>États-Unis d'Amérique</b>	<b>39</b>
<b>Japon</b>	<b>18</b>
Australie	16
Bénin (République)	15
Sénégal	15
Mexique	12
Chili	11
Maurice	11
Togo	11
Afrique du Sud (République)	10
Nouvelle-Zélande	9
Suisse	8
Cambodge (Royaume)	8
Maroc	7
Burkina Faso	6
Thaïlande	6
Argentine	5
Brésil	5
Chine (République populaire)	5
Indonésie	5
Panama	5
Côte-d'Ivoire	4
Colombie	4
Kenya	4
Liban	4
Malaisie	4
Pérou	4
Rwanda (République)	4
Vietnam (République socialiste)	4
Émirats arabes unis	3
Bolivie	3
Congo (République démocratique)	3
Cameroun	3
Costa Rica	3
Guatemala	3
Madagascar (République démocratique)	3
Tunisie	3
Belize	2
Dominicaine (République)	2
Algérie	2
Équateur	2
Egypte	2
Inde	2
Russie	2
Tanzanie (République unie)	2

Burundi	1
Cap-Vert	1
Estonie	1
France	1
Hongkong	1
Corée du Sud (République)	1
Laos (République démocratique)	1
Sri Lanka	1
Maldives	1
Malawi	1
Norvège	1
Oman	1
Philippines	1
Qatar	1
Arabie Saoudite	1
Seychelles (République)	1
Singapour (République)	1
Kosovo	1
	387

Le Canada arrive en tête du classement avec 70 mobilités suivi des Etats-Unis (39) et du Japon (18).

FAME SMP - Par statut	
Allocataires d'une bourse d'études de la FWB	77
Non allocataires d'une bourse d'études de la FWB	310
	<b>387</b>

20% des étudiants FAME en mobilité stage sont allocataires d'une bourse d'études de la FWB (2016 : 14% / 2015 : 15% / 2014 : 17% / 2013 : 23%).

FAME SMP - Par cycle d'études	
Bachelier	194
Master	193
	<b>387</b>

Un peu plus de 50% des mobilités stage ont été réalisées au niveau du cycle Bachelier.

FAME SMS - SMP : Nombre de mobilités par établissement			
Etablissement	Code Erasmus	SMS	SMP
Haute Ecole Robert Schuman	B ARLON09		5
Université Saint-Louis-Bruxelles asbl	B BRUXEL02	34	
Université Libre de Bruxelles	B BRUXEL04	361	
ARBA - ESA	B BRUXEL05		2
Ecole nationale supérieure des arts visuels de La Cambre	B BRUXEL15	11	1
Haute Ecole EPHEC	B BRUXEL82	10	15
Haute Ecole Francisco Ferrer	B BRUXEL83		2
Haute Ecole Galilée	B BRUXEL84	77	44
Haute Ecole Libre de Bruxelles Ilya Prigogine	B BRUXEL85		6
Haute Ecole ICHEC - St-Louis- ISFSC	B BRUXEL86	91	7
Haute Ecole Léonard de Vinci	B BRUXEL87	43	20
Haute Ecole Lucia de Brouckère	B BRUXEL88		3
Ecole Supérieure des Arts Saint-Luc Bruxelles	B BRUXEL90	2	
ERG - Ecole de Recherche Graphique	B BRUXEL91	7	
Institut d'Optique Raymond Tibaut	B BRUXEL94		1



HE2B - Haute Ecole Bruxelles-Brabant	B BRUXEL98		3
Université de Liège	B LIEGE01	96	43
ESA Saint-Luc Liège	B LIEGE07	4	
Haute Ecole Libre Mosane - HELMo	B LIEGE37	45	16
Haute Ecole de la Province de Liège	B LIEGE38	19	8
Haute Ecole de la Ville de Liège	B LIEGE42	4	4
Haute Ecole Charlemagne	B LIEGE43	3	9
Université Catholique de Louvain	B LOUVAIN01	310	55
Haute Ecole en Hainaut	B MONS20		16
Université de Mons - UMONS	B MONS21	52	26
Haute Ecole Louvain en Hainaut - HELHA	B MONS22		17
Haute Ecole Provinciale de Hainaut - CONDORCET	B MONS23	1	21
ARTS <sup>2</sup>	B MONS24	2	
Université de Namur - UNAMUR	B NAMUR01	19	21
Haute Ecole Albert Jacquard	B NAMUR11	1	8
Haute Ecole de la Province de Namur	B NAMUR14		33
Haute Ecole de Namur-Liège-Luxembourg-HENALLUX	B NAMUR15	19	1
		<b>1211</b>	<b>387</b>