



## **Erasmus+ Mobilité Internationale de Crédits**

### **Enseignement supérieur**

#### **Appel 2018**

#### **Contexte**

La Mobilité Internationale de Crédit (MIC) est une des activités proposées au secteur de l'Enseignement supérieur par le programme Erasmus+. Elle relève de l'Action-clé 1 (AC1) « Mobilités des individus à des fins d'apprentissage », au même titre que l'activité de mobilité entre pays dits « Programme ». L'objectif de l'activité est d'offrir l'opportunité aux établissements d'enseignement supérieur (EES) d'organiser la mobilité des étudiants et des personnels avec un pays dit « partenaire » et ce en vue de réaliser un séjour à des fins d'études pour les étudiants, une mission d'enseignement ou de formation pour les personnels. En 2018, la possibilité pour les étudiants de réaliser une mobilité à des fins de stage a été ouverte par la Commission européenne.

Au niveau budgétaire, la mobilité entre pays « Programme » relève du poste « compétitivité pour la croissance et l'emploi » du budget européen. La MIC relève du poste « l'Europe dans le Monde ». A ce titre, elle répond à des règles financières particulières. Dans le cadre de la MIC, des groupes-pays couvrant la majeure partie du monde ont été définis par la Commission européenne, répondant notamment aux instruments financiers de coopération. Chaque groupe-pays est doté d'une enveloppe budgétaire propre avec dans certains cas, des règles budgétaires spécifiques.

Dans le cadre du processus de candidature, l'EES soumet un projet qui peut porter sur plusieurs pays de différentes zones géographiques. A la différence de la mobilité entre pays « Programme », l'attribution des financements en MIC est basée sur un processus d'évaluation qualitative. Les EES candidats doivent démontrer, pour chaque pays visé, la qualité du projet envisagé et ce sur base des quatre critères suivants :

- Pertinence de la stratégie (30 points)
- Qualité des modalités de coopération (30 points)
- Qualité de la conception et de la mise en œuvre de l'activité (20 points)
- Impact et diffusion (20 points)



Les projets ayant obtenu au moins 60/100 avec un minimum de 15/30 pour le critère « Pertinence de la stratégie » sont éligibles pour un financement. L'ensemble des dispositions de candidature, de sélection et de mise en œuvre de la MIC est détaillé dans le Guide du programme. La Commission européenne a également publié un Guide d'aide aux candidats et un Guide à l'attention des experts évaluateurs.

### **Le processus d'évaluation qualitative**

L'AEF-Europe externalise l'évaluation des projets MIC. Suite à un appel à candidatures, l'Agence a sélectionné des experts sur base de leurs compétences. En 2015, une candidature pouvait être évaluée par un ou deux experts. En 2016, un seul expert était attribué par projet. En 2017, sur demande des EES, ce sont deux experts par projet qui ont été désignés, maintenu en 2018. Après avoir participé à une formation organisée par l'Agence, chaque expert a reçu plusieurs projets à évaluer. La répartition des projets entre experts a tenu compte des zones géographiques visées afin de permettre une évaluation comparée entre les différents projets. Chaque expert indépendant a signé une déclaration de non conflit d'intérêt.

A la fin du délai imparti par l'Agence pour l'évaluation des projets, les étapes suivantes ont été réalisées :

1. Classement décroissant des flux par groupe-pays en fonction des notes attribuées.
2. Attribution du budget jusqu'à épuisement tout en veillant au respect des priorités géographiques et budgétaires définies par la Commission européenne, mais aussi en veillant à éviter une concentration des budget sur un seul pays ou sur un seul candidat.
3. Chaque flux est alors soit :
  - a. *Sélectionné* : le flux est finançable dans son entièreté
  - b. *Sélectionné mais réduit* : le flux est finançable mais avec réduction du nombre et/ou de la durée des mobilités
  - c. *Rejeté pour manque de budget* : le flux a répondu aux critères qualitatifs mais est moins bien classé que d'autres flux et n'a pu être financé faute de budget
  - d. *Rejeté pour manque de qualité* : le flux n'a pas répondu aux critères de qualité (moins de 60% pour le pays ou flux considéré comme non pertinent au regard des critères)
  - e. *Rejeté afin de respecter la balance géographique* : le flux a répondu aux critères de qualité mais est moins bien classé que d'autres flux et doit être rejeté afin de respecter les priorités géographiques, notamment pour les groupes-pays DCI Latin America et DCI Asia
  - f. *Liste de réserve* : le flux pourra être financé si des fonds sont disponibles
4. Transmission des listes au Comité de gestion de l'Agence pour approbation



## Analyse des résultats

Candidatures :

Appel	Reçues	Acceptées/Financées	Rejetées par manque de budget et/ou qualité
<b>2016</b>	<b>19*</b>	<b>13</b>	<b>6</b>
<b>2017</b>	<b>12</b>	<b>9</b>	<b>3</b>
<b>2018</b>	<b>17</b>	<b>10</b>	<b>7</b>

\* en 2016, 2 Round ont été ouverts, pour 14 candidatures au premier et cinq au deuxième.

Budget :

Lors des années paires, l'enveloppe DCI Afrique du Sud est entièrement allouée à l'AEF-Europe. Les années impaires elle est attribuée à EPOS, l'Agence de la Communauté flamande. L'AEF-Europe a donc eu l'entièreté de l'enveloppe à sa disposition pour cette année 2018.

La Commission européenne a débloqué en 2018 une enveloppe supplémentaire pour 12 pays Africains, la West Africa Trust Fund.

	Instrument / Region	Budget disponible (€)	Budget demandé (€)	Mobilités demandées	Budget alloué (€)	Mobilités allouées	% attribution
<b>2016</b>	ENI SOUTH	296.457,07	628.290,00	186	296.128,00	73	100%
	ENI EAST	224.024,89	238.850,00	84	221.500,00	77	99%
	Total Russia (ENI & PI)	134.461,12	177.230,00	58	134.050,00	45	100%
	DCI Latin America	62.474,99	244.337,00	58	61.390,00	13	98%
	DCI Asia	189.687,72	241.844,00	46	189.434,00	35	100%
	DCI Central Asia	59.096,06	39.480,00	13	39.480,00	13	67%
	DCI South Africa	43.272,00	49.810,00	12	42.760,00	11	99%
	EDF*	56.365,88	301.337,00	73	55.900,00	8	99%
	IPA	273.468,26	47.003,00	23	12.900,00	6	5%
	PI Americas	59.679,81	228.947,00	63	57.999,00	14	97%
	PI Asia	63.262,31	152.660,00	33	62.580,00	12	99%
	<b>Total</b>	<b>1.462.250,12</b>	<b>2.349.788,00</b>	<b>649</b>	<b>1.174.121,00</b>	<b>307</b>	<b>80%</b>

\* EDF : Nouveauté 2016

2017	Instrument / Region	Budget disponible (€)	Budget demandé (€)	Mobilités demandées	Budget alloué (€)	Mobilités allouées	% attribution
	ENI SOUTH	311.571,93	355.343,76	115	297.393,00	96	95%
	ENI EAST	232.446,25	132.062,76	52	134.080,00	52	58%
	Tunisia Window	43.546,00			43.184,00	12	99%
	Total Russia (ENI & PI)	140.282,47	142.434,48	44	140.240,00	43	100%
	DCI Latin America	63.272,02	398.999,76	91	63.080,00	16	100%
	DCI Asia	194.852,47	196.026,90	36	194.530,00	36	100%
	DCI Middle east*	26.914,87	-		-		0%
	DCI Central Asia	56.742,76	70.866,90	23	55.540,00	17	98%
	DCI South Africa	-	-		-		-
	EDF	61.288,03	229.323,93	50	59.520,00	8	97%
	IPA	303.808,53	18.500,00	4	18.500,00	4	6%
	PI USA Canada	63.315,88	210.642,10	52	62.524,00	16	99%
	PI Asia industrialised, Australia, New Zealand	67.154,71	174.302,41	39	66.160,00	14	99%
<b>Total</b>	<b>1.554.197</b>	<b>1.928.503</b>	<b>506</b>	<b>1.134.751,00</b>	<b>314</b>	<b>73%</b>	

\*DCI Middle East : Nouveauté 2017

	Instrument / Region	Budget disponible (€)	Budget demandé	Mobilités demandées	Budget alloué	Mobilités allouées	% attribution
2018	ENI SOUTH	372.894,00 €	767.025,00	221	371.561,00	104	100%
	ENI EAST	281.018,00 €	160.366,00	48	152.406,00	44	54%
	Tunisia Window	75.000,00 €	141.155,00	31	74.634,00	16	100%
	Total Russia (ENI & PI)	163.088,00 €	226.985,00	62	162.875,00	43	100%
	DCI Latin America	64.786,00 €	296.951,00	59	62.427,00	14	96%
	DCI Asia	199.784,00 €	447.375,00	98	199.716,00	39	100%
	DCI Middle East	29.993,00 €	-	0	-	0	0%
	DCI Central Asia	56.413,00 €	16.880,00	6	16.880,00	6	30%
	DCI South Africa	42.847,00 €	12.200,00	2	12.200,00	2	28%
	EDF	65.517,00 €	158.822,00	34	64.862,00	12	99%
	West Africa Trust Fund*	60.000,00 €	54.628,00	16	54.628,00	16	91%
	IPA	131.156,00 €	106.976,00	26	84.312,00	20	64%
	PI USA Canada	70.464,00 €	254.649,00	67	70.260,00	17	100%
	PI Asia industrialised, Australia, New Zealand	74.585,00 €	309.670,00	48	72.200,00	12	97%
	<b>Total</b>	<b>1.687.545,00 €</b>	<b>2.953.682,00</b>	<b>718</b>	<b>1.398.961,00</b>	<b>345</b>	<b>83%</b>

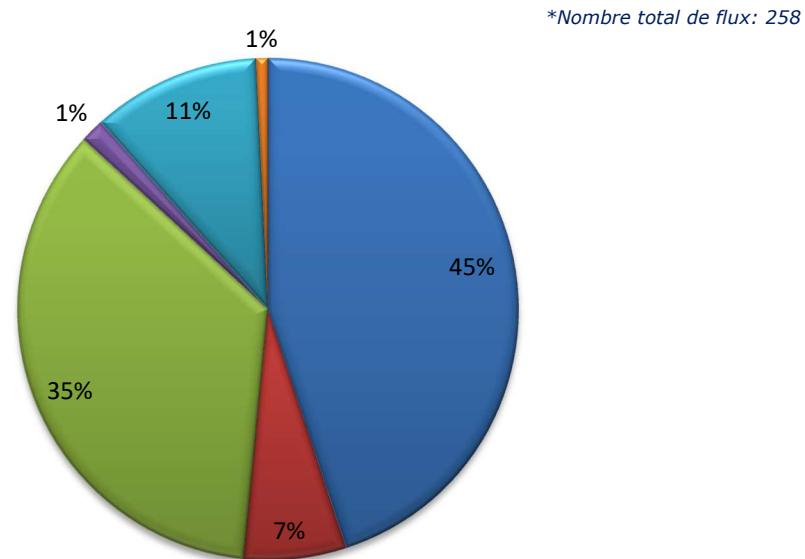
\*Nouveauté 2018



*Flux :*

En 2016, le projet le plus modeste n'avait qu'un seul flux, le plus important 64. La moyenne s'élève à 13,5 flux par projet.

Au total, il s'agit de 258 flux pour 19 candidatures, en deux rounds. Moins de la moitié des flux présentés a été sélectionnée. La principale raison de cette non-sélection est le manque de budget.



■ Sélectionné : 116

■ Rejeté pour manque de budget : 91

■ Rejeté pour manque de qualité : 28

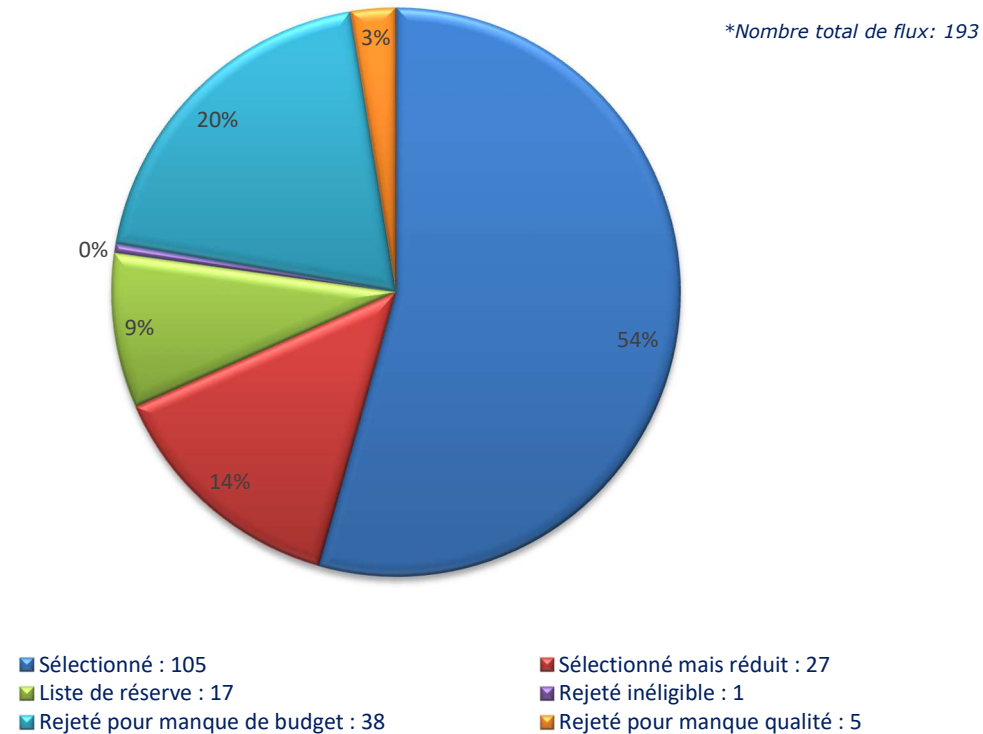
■ Sélectionné mais réduit : 17

■ Rejeté pour respecter la balance géographique : 4

■ Liste de réserve : 2

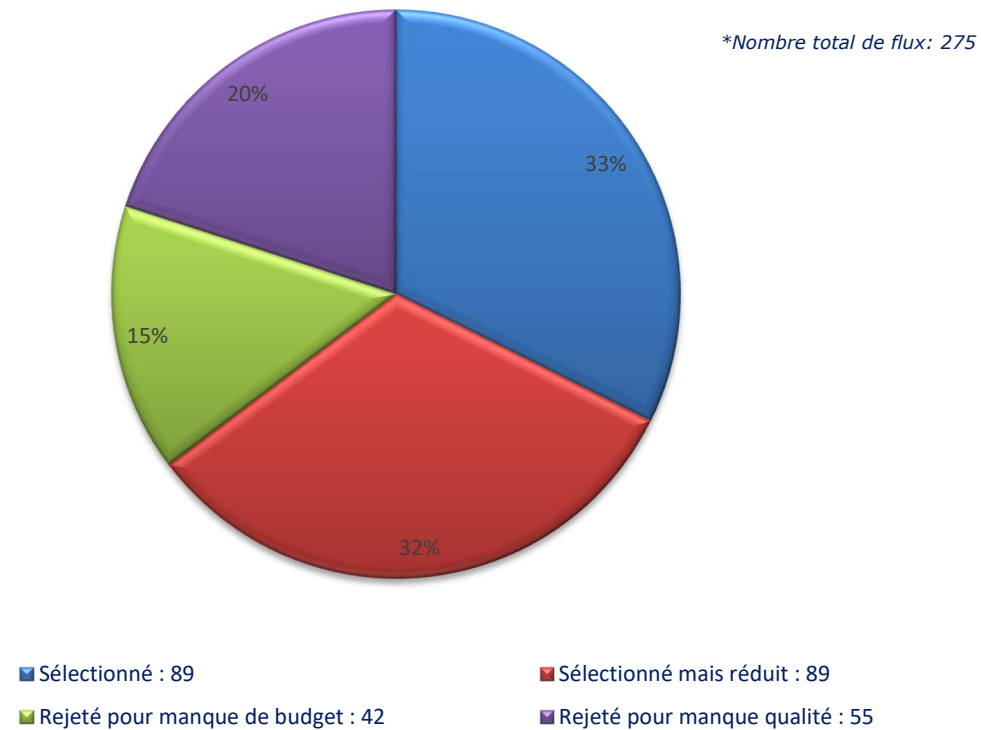
En 2017, le projet le plus modeste n'avait qu'un seul flux, le plus important 62. La moyenne s'élève à 16 flux par projet.

Au total, il s'agit de 193 flux pour 12 candidatures. Au contraire des deux premières années, plus de la moitié des flux présentés a été sélectionnée. La principale raison pour la non-sélection est le manque de budget.



En 2018, le projet le plus modeste n'avait que deux flux, le plus important 61. La moyenne s'élève à 16 flux par projet.

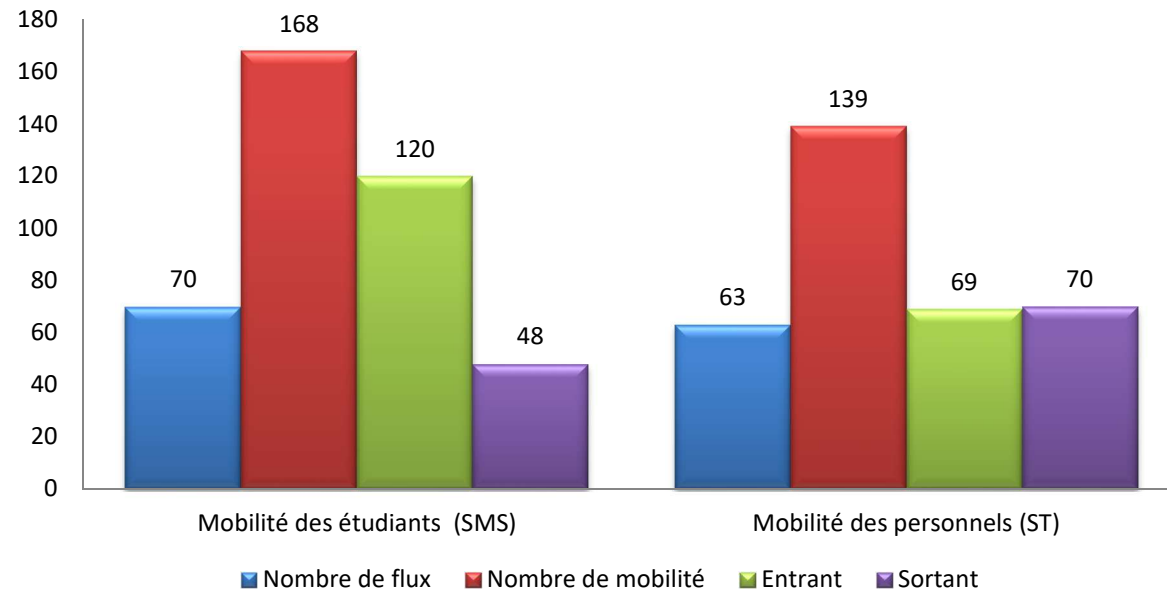
Au total, il s'agit de 275 flux pour 17 candidatures. Deux tiers des flux a reçu un financement. Une baisse du niveau des candidatures est constatée par l'augmentation importante des rejets pour manque de qualité.



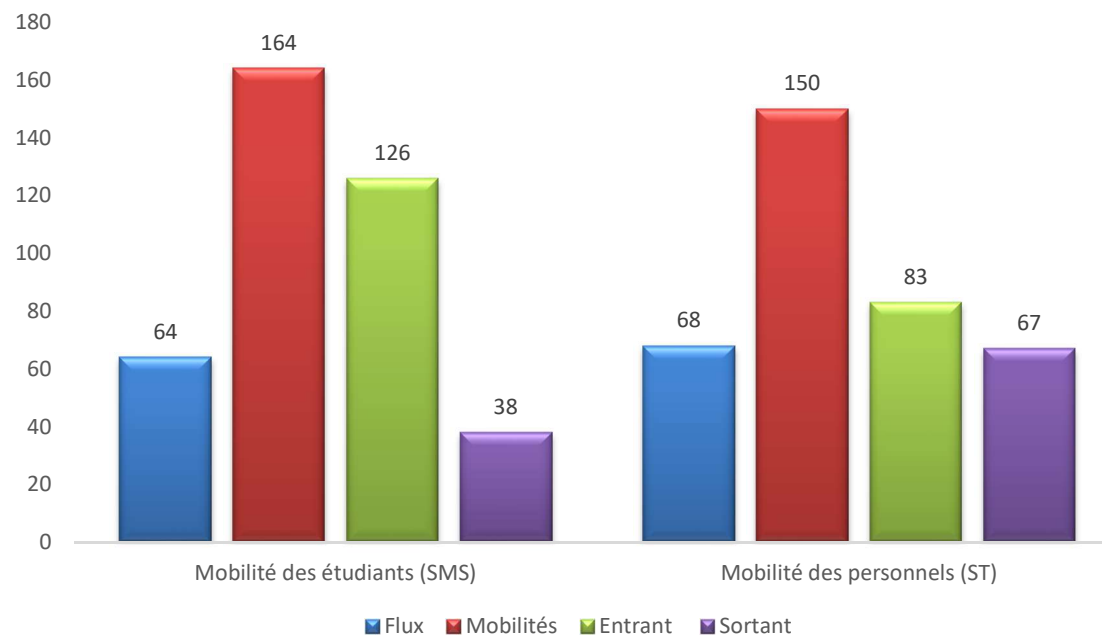


Type d'activité des flux sélectionnés :

L'Appel 2016 permet de financer 307 mobilités, avec une plus forte représentation des mobilités étudiantes. Au niveau de la direction des flux étudiants, les mobilités entrantes sont plus nombreuses que les mobilités sortantes. En ce qui concerne les membres du personnel, la répartition est équilibrée.

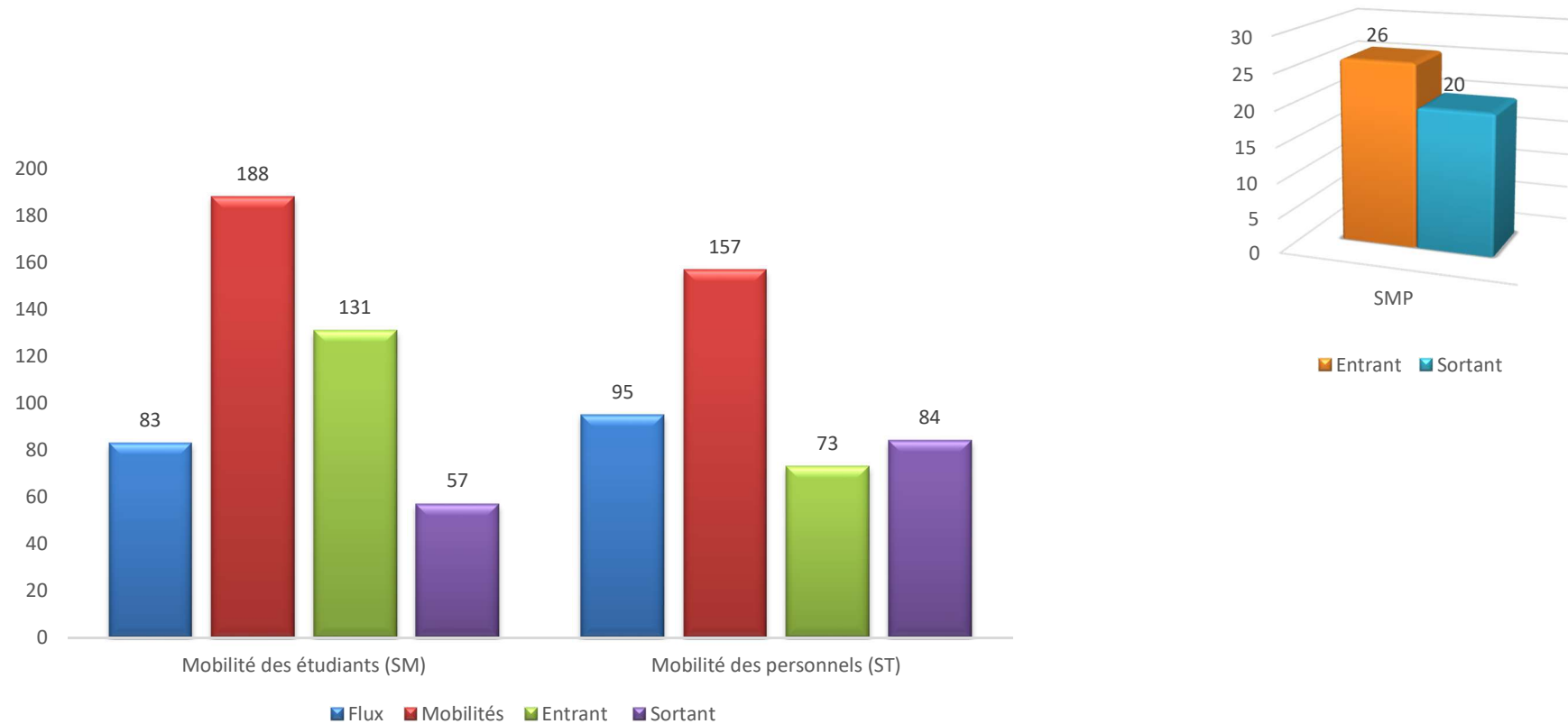


L'Appel 2017 permet de financer 314 mobilités, avec une plus forte représentation des mobilités étudiantes. Au niveau de la direction des flux étudiants, les mobilités entrantes sont plus nombreuses que les mobilités sortantes. Le même constat peut être fait pour les membres du personnel.



L'Appel 2018 permet de financer 345 mobilités, avec une plus forte représentation des mobilités étudiantes. Au niveau de la direction des flux étudiants, les mobilités entrantes sont largement majoritaires. C'est l'inverse concernant les mobilités des membres du personnel, où il y a plus de mobilités sortantes qu'entrantes.

Enfin pour la première fois dans cette activité, 46 mobilités à des fins de stage seront organisées, dont une majorité seront des mobilités entrantes.





Sélection 2016, 2017, 2018 du comité de gestion de l'AEF :

	Nom de l'organisme candidat	Nombre de participants accordé	Budget alloué
<b>2016</b>	Université Saint-Louis-Bruxelles asbl	14	35.950,00 €
	Université Libre de Bruxelles	1	6.250,00 €
	Haute Ecole Galilée	8	22.000,00 €
	Université de Liège	62	436.953,00 €
	Université Catholique de Louvain	105	323.935,00 €
	Université de Mons - UMONS	13	46.940,00 €
	Université de Namur - UNAMUR	34	126.524,00 €
	Haute Ecole Albert Jacquard	6	27.769,00 €
	Haute Ecole de Namur-Liège-Luxembourg-HENALLUX	29	52.350,00 €
	Université Libre de Bruxelles	8	34.680,00 €
	Haute Ecole Galilée	12	21.120,00 €
	Université Catholique de Louvain	12	32.920,00 €
	Université de Namur - UNAMUR	3	6.730,00 €

	Nom de l'organisme candidat	Nombre de participants accordé	Budget alloué
<b>2017</b>	UNIVERSITE SAINT-LOUIS-BRUXELLES ASBL	9	24.810,00 €
	UNIVERSITE LIBRE DE BRUXELLES	16	67.260,00 €
	HAUTE ECOLE GALILEE	8	37.680,00 €
	Haute Ecole Léonard de Vinci	12	43.184,00 €
	UNIVERSITE DE LIEGE	75	380.975,00 €
	UNIVERSITE CATHOLIQUE DE LOUVAIN	120	375.150,00 €
	UNIVERSITE DE NAMUR ASBL	31	115.273,00 €
	Haute Ecole de la Communauté française Albert Jacquard	7	27.339,00 €
	Haute Ecole de Namur-Liège-Luxembourg	36	63.080,00 €

	Nom de l'organisme candidat	Nombre de participants accordé	Budget alloué
<b>2018</b>	UNIVERSITE SAINT-LOUIS-BRUXELLES ASBL	28	99.526,00 €
	UNIVERSITE LIBRE DE BRUXELLES	32	135.174,00 €
	Haute Ecole Galilée	26	95.388,00 €
	GROUPE ICHEC - ISC SAINT-LOUIS - ISFSC	10	37.872,00 €
	UNIVERSITE DE LIEGE	80	424.666,00 €
	UNIVERSITE CATHOLIQUE DE LOUVAIN	74	291.005,00 €
	UNIVERSITE DE MONS	33	127.750,00 €
	UNIVERSITE DE NAMUR ASBL	23	75.499,00 €
	Haute Ecole de la Communauté française Albert Jacquard	11	40.780,00 €
	Haute Ecole de Namur-Liège-Luxembourg	28	71.301,00 €



Résultat par groupe-pays 2016 :

ENI SOUTH	
Budget disponible	296.457,07 €
Budget attribué	296.128,00 €
Candidatures reçues	8
Candidatures sélectionnées	4
Nb de flux demandé	47
Nb de flux sélectionné	22
Nb de flux rejeté budget	22
Nb de flux rejeté qualité	3
Nb de pays partenaire sélectionné	4

Le budget a été attribué sur base des notes des candidats. Il y a eu autant de flux sélectionnés que rejetés pour manque de budget.

ENI EAST	
Budget disponible	224.024, 89 €
Budget attribué	221.500,00 €
Candidatures reçues	6
Candidatures sélectionnées	5
Nb de flux demandé	28
Nb de flux sélectionné	25
Nb de flux rejeté budget	0
Nb de flux rejeté qualité	3
Nb de pays partenaire sélectionné	5

Le budget a été attribué sur base des notes des candidats. Les seuls flux rejetés l'ont été par manque de qualité.

RUSSIA	
Budget disponible	134.461,12 €
Budget attribué	134.050,00 €
Candidatures reçues	8
Candidatures sélectionnées	7
Nb de flux demandé	19
Nb de flux sélectionné	15
Nb de flux rejeté budget	0
Nb de flux rejeté qualité	2
Nb de flux sur liste de réserve	2

Le budget a été attribué sur base des notes des candidats. Une candidature a été rejetée faute de qualité. Deux flux ont été placés sur liste de réserve.

DCI LATIN AMERICA	
Budget disponible	62.474,99 €
Budget attribué	61.390,00 €
Candidatures reçues	6
Candidatures sélectionnées	2
Nb de flux demandé	32
Nb de flux sélectionné	10
Nb de flux rejeté budget	16
Nb de flux rejeté qualité	6
Nb de pays partenaire sélectionné	7

Le budget a été attribué sur base des notes des candidats et les priorités géographiques. La moitié des flux demandés a été rejetée pour manque de budget.

DCI CENTRAL ASIA	
Budget disponible	59.096 ,06 €
Budget attribué	39.480,00 €
Candidatures reçues	2
Candidatures sélectionnées	2
Nb de flux demandé	10
Nb de flux sélectionné	10
Nb de flux rejeté budget	0
Nb de flux rejeté qualité	0
Nb de pays partenaire sélectionné	2

L'ensemble des flux a été sélectionné. Cette enveloppe est sous-consommée et fera l'objet d'un second Appel.

DCI ASIA	
Budget disponible	189.687,72 €
Budget attribué	189.434,00 €
Candidatures reçues	5
Candidatures sélectionnées	5
Nb de flux demandé	24
Nb de flux sélectionné	19
Nb de flux rejeté budget	0
Nb de flux rejeté qualité	1
Nb de flux rejeté balance géographique	4
Nb de pays partenaire sélectionné	7

Cette enveloppe est soumise à des priorités géographiques dont le respect a entraîné le rejet de quatre flux.



DCI SOUTH AFRICA	
Budget disponible	43.272,00 €
Budget attribué	42.760,00 €
Candidatures reçues	2
Candidatures sélectionnées	2
Nb de flux demandé	5
Nb de flux sélectionné	5
Nb de flux rejeté budget	0
Nb de flux rejeté qualité	0

La demande était un peu supérieure au budget disponible. Tous les flux ont été sélectionnés mais l'un d'eux a été réduit.

PI AMERICAS	
Budget disponible	59.679,81 €
Budget attribué	57.999,00 €
Candidatures reçues	7
Candidatures sélectionnées	3
Nb de flux demandé	34
Nb de flux sélectionné	9
Nb de flux rejeté budget	25
Nb de flux rejeté qualité	0
Nb de pays partenaire sélectionné	1

Le budget a été attribué en fonction des notes des candidats. Très concurrentielle, la majorité des flux a été rejetée pour manque de budget.

EDF	
Budget disponible	56.365,88 €
Budget attribué	55.900,00 €
Candidatures reçues	6
Candidatures sélectionnées	2
Nb de flux demandé	30
Nb de flux sélectionné	6
Nb de flux rejeté budget	20
Nb de flux rejeté qualité	4
Nb de pays partenaire sélectionné	4

Cette nouvelle enveloppe a suscité un fort intérêt. Les 2/3 des flux ont été rejetés pour manque de budget.

PI ASIA	
Budget disponible	63.262,31 €
Budget attribué	62.580,00 €
Candidatures reçues	5
Candidatures sélectionnées	2
Nb de flux demandé	17
Nb de flux sélectionné	8
Nb de flux rejeté budget	9
Nb de flux rejeté qualité	0
Nb de pays partenaire sélectionné	5

Le budget a été attribué sur base des notes des candidats. La moitié des flux a été rejetée pour manque de budget.

IPA	
Budget disponible	273.468,26 €
Budget attribué	12.900,00 €
Candidatures reçues	3
Candidatures sélectionnées	1
Nb de flux demandé	12
Nb de flux sélectionné	6
Nb de flux rejeté budget	0
Nb de flux rejeté qualité	6
Nb de pays partenaire sélectionné	1

La deuxième enveloppe la mieux dotée a été largement sous-demandée et logiquement sous-consommée. Cependant, la moitié des flux a été rejetée par manque de qualité. Un deuxième Appel a été ouvert.



Résultat par groupe-pays 2017 :

ENI SOUTH	
Budget disponible	311.571,93 €
Budget attribué	297.393,00 €
Candidatures reçues	5
Candidatures sélectionnées	5
Nb de flux demandé	23
Nb de flux sélectionné	23
Nb de flux rejeté budget	0
Nb de flux rejeté qualité	0
Nb de pays partenaire sélectionné	5

Le budget a été attribué sur base des notes des candidats. Tous les flux ont été sélectionnés.

ENI EAST	
Budget disponible	232.446,25 €
Budget attribué	134.080,00 €
Candidatures reçues	1
Candidatures sélectionnées	1
Nb de flux demandé	11
Nb de flux sélectionné	11
Nb de flux rejeté budget	0
Nb de flux rejeté qualité	0
Nb de pays partenaire sélectionné	3

Le budget a été attribué sur base des notes des candidats. Tous les flux ont été sélectionnés. À noter qu'un seul EES a postulé pour cette enveloppe.

RUSSIA	
Budget disponible	140.282,47 €
Budget attribué	140.240,00 €
Candidatures reçues	4
Candidatures sélectionnées	4
Nb de flux demandé	15
Nb de flux sélectionné	15
Nb de flux rejeté budget	0
Nb de flux rejeté qualité	0

Le budget a été attribué sur base des notes des candidats. Tous les flux ont été sélectionnés, bien qu'un d'entre eux ait été réduit.

DCI LATIN AMERICA	
Budget disponible	63.272,02 €
Budget attribué	63.080,00 €
Candidatures reçues	8
Candidatures sélectionnées	5
Nb de flux demandé	37
Nb de flux sélectionné	14
Nb de flux rejeté budget	6
Nb de flux rejeté qualité	5
Nb de flux inéligible	1
Nb de flux liste de réserve	11
Nb de pays partenaire sélectionné	4

Le budget a été attribué sur base des notes des candidats et les priorités géographiques. Dû à la forte demande, moins de la moitié des flux a été sélectionnée.

DCI CENTRAL ASIA	
Budget disponible	56.742,76 €
Budget attribué	55.540,00 €
Candidatures reçues	3
Candidatures sélectionnées	3
Nb de flux demandé	13
Nb de flux sélectionné	13
Nb de flux rejeté budget	0
Nb de flux rejeté qualité	0
Nb de pays partenaire sélectionné	2

L'ensemble des flux a été sélectionné, mais plus de la moitié d'entre eux ont été réduits pour rentrer dans le budget. La réduction s'est faite sur base des notes obtenues par les candidats.

DCI ASIA	
Budget disponible	194.852,47 €
Budget attribué	194.530,00 €
Candidatures reçues	4
Candidatures sélectionnées	4
Nb de flux demandé	19
Nb de flux sélectionné	19
Nb de flux rejeté budget	0
Nb de flux rejeté qualité	0
Nb de pays partenaire sélectionné	6

L'entièreté des flux a été sélectionnée. Seuls trois d'entre eux ont dû être réduits pour répondre au budget disponible.





DCI Middle East	
Budget disponible	26.914,87 €
Budget attribué	0,00 €
Candidatures reçues	0
Candidatures sélectionnées	0
Nb de flux demandé	0
Nb de flux sélectionné	0
Nb de flux rejeté budget	0
Nb de flux rejeté qualité	0

Aucune candidature n'a été reçue pour cette nouvelle enveloppe.

PI AMERICAS	
Budget disponible	63.315,88 €
Budget attribué	62.524,00 €
Candidatures reçues	5
Candidatures sélectionnées	3
Nb de flux demandé	21
Nb de flux sélectionné	10
Nb de flux rejeté budget	7
Nb de flux rejeté qualité	0
Nb de flux liste de réserve	4
Nb de pays partenaire sélectionné	2

Le budget a été attribué en fonction des notes des candidats et en prenant en compte la répartition entre pays de cette enveloppe.

EDF	
Budget disponible	61.288,03 €
Budget attribué	59.520,00 €
Candidatures reçues	5
Candidatures sélectionnées	1
Nb de flux demandé	25
Nb de flux sélectionné	8
Nb de flux rejeté budget	17
Nb de flux rejeté qualité	0
Nb de pays partenaire sélectionné	4

La grande majorité des flux a été rejetée pour manque de budget.

PI ASIA	
Budget disponible	67.154,71 €
Budget attribué	66.160,00 €
Candidatures reçues	5
Candidatures sélectionnées	2
Nb de flux demandé	21
Nb de flux sélectionné	11
Nb de flux rejeté budget	8
Nb de flux rejeté qualité	0
Nb de flux liste de réserve	2
Nb de pays partenaire sélectionné	5

Le budget a été attribué sur base des notes des candidats. Pour éviter une concentration du budget chez un seul EES, une répartition équitable a été appliquée.

IPA	
Budget disponible	303.808,53 €
Budget attribué	18.500,00 €
Candidatures reçues	1
Candidatures sélectionnées	1
Nb de flux demandé	2
Nb de flux sélectionné	2
Nb de flux rejeté budget	0
Nb de flux rejeté qualité	0
Nb de pays partenaire sélectionné	2

La deuxième enveloppe la mieux dotée a été largement sous-demandée et logiquement sous-consommée.



Résultat par groupe-pays 2018 :

ENI SOUTH	
Budget disponible	372.894,00 €
Budget attribué	371.561,00 €
Candidatures reçues	11
Candidatures sélectionnées	7
Nb de flux demandé	66
Nb de flux sélectionné	48
Nb de flux rejeté budget	0
Nb de flux rejeté qualité	18
Nb de pays partenaire sélectionné	4

Le budget a été attribué sur base des notes des candidats. Les flux ont été rejetés seulement pour manque de qualité.

ENI EAST	
Budget disponible	281.018,00 €
Budget attribué	152.406,00 €
Candidatures reçues	6
Candidatures sélectionnées	4
Nb de flux demandé	19
Nb de flux sélectionné	17
Nb de flux rejeté budget	0
Nb de flux rejeté qualité	2
Nb de pays partenaire sélectionné	4

Le budget a été attribué sur base des notes des candidats. Les deux flux rejetés l'ont été sur base de la qualité.

RUSSIA	
Budget disponible	163.088,00 €
Budget attribué	162.875,00 €
Candidatures reçues	4
Candidatures sélectionnées	4
Nb de flux demandé	19
Nb de flux sélectionné	17
Nb de flux rejeté budget	0
Nb de flux rejeté qualité	2

Le budget a été attribué sur base des notes des candidats. Les deux flux rejetés l'ont été sur base de la qualité.

DCI LATIN AMERICA	
Budget disponible	64.786,00 €
Budget attribué	62.427,00 €
Candidatures reçues	6
Candidatures sélectionnées	3
Nb de flux demandé	31
Nb de flux sélectionné	11
Nb de flux rejeté budget	12
Nb de flux rejeté qualité	8
Nb de pays partenaire sélectionné	4

Le budget a été attribué sur base des notes des candidats et les priorités géographiques. Une forte proportion des flux a été rejetée pour manque de budget.

DCI CENTRAL ASIA	
Budget disponible	56.413,00 €
Budget attribué	16.880,00 €
Candidatures reçues	1
Candidatures sélectionnées	1
Nb de flux demandé	3
Nb de flux sélectionné	3
Nb de flux rejeté budget	0
Nb de flux rejeté qualité	0
Nb de pays partenaire sélectionné	1

L'ensemble des flux a été sélectionné, pour une seule candidature.

DCI ASIA	
Budget disponible	199.784,00 €
Budget attribué	194.716,00 €
Candidatures reçues	7
Candidatures sélectionnées	4
Nb de flux demandé	40
Nb de flux sélectionné	25
Nb de flux rejeté budget	8
Nb de flux rejeté qualité	7
Nb de pays partenaire sélectionné	8

L'entièreté des flux a été sélectionnée. Seuls trois d'entre eux ont dû être réduits pour répondre au budget disponible.



DCI Middle East	
Budget disponible	29.993,00 €
Budget attribué	0,00 €
Candidatures reçues	0
Candidatures sélectionnées	0
Nb de flux demandé	0
Nb de flux sélectionné	0
Nb de flux rejeté budget	0
Nb de flux rejeté qualité	0

Aucune candidature n'a été reçue pour cette enveloppe.

PI AMERICAS	
Budget disponible	70.464,00 €
Budget attribué	70.260,00 €
Candidatures reçues	6
Candidatures sélectionnées	3
Nb de flux demandé	27
Nb de flux sélectionné	12
Nb de flux rejeté budget	12
Nb de flux rejeté qualité	3
Nb de pays partenaire sélectionné	2

Le budget a été attribué en fonction des notes des candidats et en prenant en compte la répartition entre pays de cette enveloppe. Près de la moitié des flux a été rejetée pour manque de budget.

EDF	
Budget disponible	65.517,00 €
Budget attribué	64.862,00 €
Candidatures reçues	3
Candidatures sélectionnées	3
Nb de flux demandé	17
Nb de flux sélectionné	11
Nb de flux rejeté budget	6
Nb de flux rejeté qualité	0
Nb de pays partenaire sélectionné	5

Le budget a été attribué sur base des notes des candidats. Tous les flux rejetés le sont pour manque de budget.

PI ASIA	
Budget disponible	74.585,00 €
Budget attribué	72.200,00 €
Candidatures reçues	6
Candidatures sélectionnées	2
Nb de flux demandé	21
Nb de flux sélectionné	6
Nb de flux rejeté budget	4
Nb de flux rejeté qualité	11
Nb de pays partenaire sélectionné	3

Le budget a été attribué sur base des notes des candidats. La moitié des flux a été rejetée pour manque de qualité.

IPA	
Budget disponible	131.156,00 €
Budget attribué	84.312,00 €
Candidatures reçues	4
Candidatures sélectionnées	3
Nb de flux demandé	13
Nb de flux sélectionné	9
Nb de flux rejeté budget	0
Nb de flux rejeté qualité	4
Nb de pays partenaire sélectionné	2

Forte augmentation de l'attribution budgétaire, malgré quatre flux rejetés pour manque de qualité.

West Africa Trust Fund	
Budget disponible	60.000,00 €
Budget attribué	54.628,00 €
Candidatures reçues	3
Candidatures sélectionnées	3
Nb de flux demandé	9
Nb de flux sélectionné	9
Nb de flux rejeté budget	0
Nb de flux rejeté qualité	0
Nb de pays partenaire sélectionné	3

Fonds spécial pour 12 pays Africains. Tous les flux ont été sélectionnés.



### **Remarques finales :**

- 1.** Plusieurs zones restent moins demandées (IPA, DCI Central Asia, ENI East) ou pas du tout demandée (DCI Middle East). L'enveloppe DCI Afrique du Sud, disponible un Appel sur deux à l'AEF-Europe, n'a pas rencontré le succès escompté. Malgré tout, le taux d'allocation a progressé de 10 points par rapport à 2017.
- 2.** Une forte augmentation des flux rejetés pour manque de qualité est constatée, par rapport aux données de l'Appel 2017.
- 3.** Des mobilités étudiantes à des fins de stage seront organisées pour la première fois dans le cadre de la Mobilité internationale de crédits. Le nombre de mobilité continue à augmenter pour le troisième Appel consécutif.
- 4.** Les bénéficiaires sont les Universités et Hautes-Ecoles. Aucune ESA.